

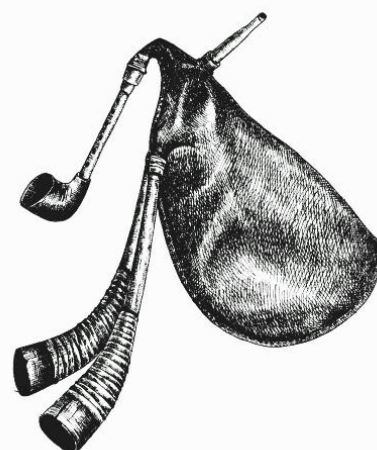
## АСАБЛІВАСЦІ БЕЛАРУСКАЙ ДВУХГУКАВОЙ ДУДЫ

Беларуская двухгукавая дуда дайшла да нашага часу толькі ў выглядзе этнаграфічных фіксацый і некалькіх малюнкаў. І гэта нягледзячы на тое, што яшчэ ў XIX ст. яна заставалася самым распаўсюджаным тыпам дуд ў Віцебскай губерні. Сёняшнія працэсы па аднаўленню аднагукавой дуды дэманструюць цікавасць беларускіх выканаўцаў і майстроў да вяртання астатніх тыпаў дуд на Беларусь. Аднак працэсы асэнсавання і вяртання беларускіх дуд розных тыпаў носяць неадназначны характар. Найбольшая ўвага сёння надаецца аднагукавым дудам і дудам-мацянкам. Двухгукавыя дуды яшчэ чакаюць вывучэння і вяртання. Наша даследаванне грунтуецца на аб'ектыўных фактах аб двухгукавых дудках, ўласным досведзе аўтара ў майстраванні дуд і прапануе некаторыя варыянты рэканструкцыі.

М. Нікіфароўскі адзначае [1, с. 7], што знешні выгляд двухгукавой дуды звычайна просты і аднаобразны ва ўсіх выпадках. Дадзеная заўвага датычылася да рэгіёну Віцебскай губерні. Мех дуды, паводле М.Нікіфароўскага робіцца з барсука, цялёнка альбо казлёнка. Часцей за ўсё корпус дуды шыты з сучэльнага кавалку скуры. Скура павінна быць мяккай, не прапускаць паветра, а дзеля гэтага прапітваецца жырам ці чыстым дзёгцем. У верхнюю частку меха, бліжэй да шыйкі, ўстаўляецца драўляная трубка «соска», прыкладна 4 вяршкі (178 мм) ў даўжыню. Дзеля таго, каб паветра пасля надзмування невыходзіла вонкі, з ніжняга тарцу «соскі» мантуецца «залог», альбо клапан. Аднак некаторыя соскі не маюць названага залогу, а спыненне адваротнага току паветра суправаджаецца «заломам» і адваротам «соскі» у бок. У бліжэйшую шыйку меху ўстаўляецца перабор, каля 8 вяршкоў (356 мм), з 6 клапанамі адтулінамі спераду і адной адтулінай сзаду. У верхні тарэц перабора ўстаўлены пішчык з пяра. Вынуты перабор, па сцвярджэнню М.Нікіфароўскага, з'яўляецца «жалейкай» і можа заіграць адну актаву дыятанічных гукаў. Па адзін і другі бок ад перабора ў мех мантуюцца 2 гукі. Па знешняму выглядзе яны нагадваюць даследчыку курьшэльныя трубка. Даўжыню гукі маюць неаднолькавую: адзін карацей другога на адну чвэрць. Такая даўжыня гукаў пры ўмове ўстаноўкі ў іх тарцы аднолькавых пішчыкаў, пры гарні павінны даваць інтэрвал у кварту (3/4), а калі «падцягнуць» пішчык то квінту [1, с.8]. Цікавыя апісанні і ўражанні М.Нікіфароўскага наконт вырабу дуды, а таксама сталярных інструментаў і матэрыялаў. Скура, сала, дзёгаць, гусінае, некалькі драўляных чурак, нож, шыла, тоўсты дрот, альбо бураўчык ці свярдзёлак служаць для вырабу звычайнай дуды. Аднак такую дуду можа зрабіць не абы які «прастак», а толькі «знаток дударскай справы», які валодае «музычным вухам». Даследчык прыводзіць некалькі стадыяў вырабу дуды: зрэзаць малады пабег кляновага дрэва на соску і перабор (у маладзік, замест іншай луннай чвэрці); пажадана выкарыстаць адзіны кавалак дрэва, лепш нават з аднаго пня; пяро для пішчыка трэба карыстаць «ранянае» замест з «убойнай» птушкі. Таксама немалаважна «едынацтва» пры вырабе дударом інструмента. «Гукі-самародкі», так называе М.Нікіфароўскі гукі, якія выстраганы разам з ражкамі-раструбамі з аднаго кавалку дрэва, трэба пільна шукаюцца па лесе ў адпаведнасці з формай ізноў жа маладзіком. Пры мастраванні і настройцы дадзенага гука, неабходна свідраваць, альбо пражыгаць канал дротам, затым сфарміраваць варонку (падабенства ражка-раструба), устанавіць пішчык і перамяшчаць яго ўздоўж канала для настройкі. Настройка можа быць таксама праз укарачэнне агульнай даўжыні гука, а таксама праз павялічэнне «варонкі» ражка-раструба [1,с.9].



Малюнак 1 – Р.Жукоўскі «Беларускае вяселле» (фрагмент)



Малюнак 2 – Рэканструкцыя дуды паводле малюнка Р.Жукоўскага «Беларускае вяселле»

Такім чынам, двухгукавая дуда, апісаная і зафіксаваная М.Нікіфароўскім выступае як адзін з самастойных тыпаў дуд Віцебскай губерні. Трэба адзначыць, што тэхналогія вырабу і канструкцыя такой дуды яскрава паказвае прымітыўнасць і архаічнасць мясцовай традыцыі. Гукі маюць сучэльную форму

(немаюць «слайду» дзеля падстройки). Выкарыстанне ранянага пяра, клёну на «маладзік».а таксама скура ахвярнай забітай жывёлы відаць звязана з абрадам ахвярапрынашэння з дахрысціянскіх часоў. Кансерватызм у вырабе сведчыць пра досыць распрацаваную сістэму поглядаў дудар, таму магчыма тэхналогія так

і засталася на прымітыўным, альбо традыцыйным ўзроўні. Нажаль, М. Нікіфароўскі нічога не паведамляе пра дэкор дадзенага тыпу дуд. Прычынамі таму былі, відаць, альбо адсутнасць дэкару ўвогуле, альбо наяўнасць яго не наўсіх дудах. Відавочна, што ў межах жорсткай традыцыі вырабу дуды павінны былі быць хацяб элементы дэкару. Адсутнасць такіх важных акалічнсцей з'яўляецца сур'ёзнай стратай для працэсу сучаснай рэканструкцыі.

Іканаграфічныя сведчанні існавання дуды дадзенага тыпу досыць скудныя. Нам удалося выявіць толькі некалькі ілюстрацый гэтага інструменту. Відаць двухгукавая дуда была вядома беларускаму мастаку Р.Жукоўскаму. Вядомы яго 3 малюнкi з інструментамі такога кшталту. На першым малюнку Р.Жукоўскага «Беларускае вяселле» [2, с.356] (мал.1) бачна на левай частцы сілуэт дудар з дудой.

Зм.Сасноўскі [2, с.355] адзначае, што на дадзенай дудзе жалейка (перабор) мае накладную рагаўню (маецца на ўвазе састаўную), бурдоны цэльныя (г.зн.гукі), зробленыя з адных самародных кавалкаў дрэва. Аўтар слушна мяркуе, што гэтыя гукі-самародкі зроблены шляхам выбірання і прапальвання, альбо разразання ўздоўж і далейшай ўнутранай апрацоўкай. Наша меркаванне на гэты конт амаль супадае з поглядам Зм. Сасноўскага, але адначым таксама наяўнасць на малюнку, не вельмі якасна бачнага, сілуэту берацяной сцяжкі, якая выкарыстоўвалася пры аналагічным вырабе сурмаў. Улічваючы гэты факт, мы рэканструявалі выгляд двухгукавой дуды (мал.2) паводле малюнку «Беларускае вяселле», з некалькімі акалічнасцямі: паводле М.Нікіфароўскага на дудах дадзенага тыпу мех быў шыты, адзін гук даўжэйшы за другі на 1/4 (на малюнку гукі маюць аднолькавую даўжыню), а таксама месца мантажу соскі, паводле М.Нікіфароўскага, бліжэй да шыйкі перабору (на малюнку вельмі недакладна прамалаявана дадзена акалічнасць).

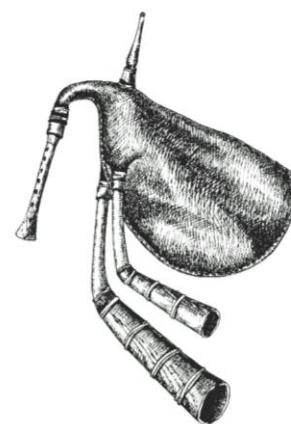
На другім малюнку Р.Жукоўскага, змешчанага на франтыспісе I тома зборніка «Шляхціц Завальня» (1844 г.) [3], змешчаны досыць маленькі сілуэт чорта, граючага на дудзе (мал.3).



Малюнак 3 – Чорт з дудой.  
Малюнак Р.Жукоўскага  
(фрагмент)



Малюнак 4 – Р.Жукоўскі «Ля карчмы» (фрагмент)



Малюнак 5 – Рэканструкцыя дуды з малюнка «Ля карчмы» Р.Жукоўскага

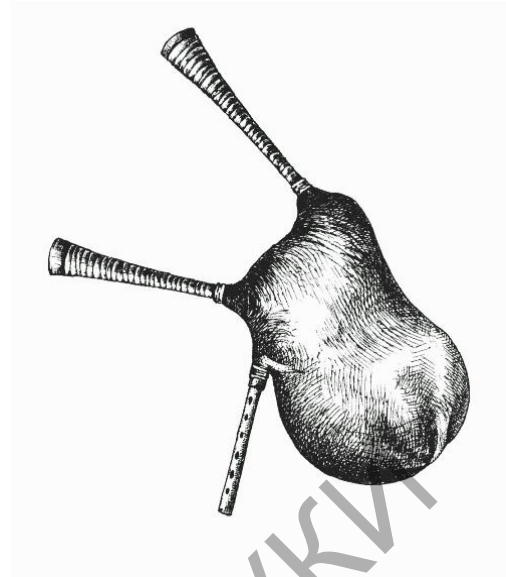
Малюнак не дазваляе сказаць дакладна пра асаблівасці канструкцыі гэтай дуды, але відавочна, што гэта двухгукавая дуда, вельмі падобная на апісанні М.Нікіфароўскага. На малюнку, відаць, што шех шыты, гукі прамыя, на пераборы замест рагаўня канічныя раструбы. На першы погляд зусім непанятна, як такая дуда зроблена, але нашчасце Р.Жукоўскі заставіў яшчэ адну ілюстрацыю двухгукавой дуды. На малюнку «Ля карчмы» [2, с.357] (мал.4) можна разгледзець дудар з дудой. Зм.Сасноўскі сцвярджае, што гукі зроблены з цэльных кавалкаў дрэва шляхам прадольнага распілу і далейшага сцягвання драўлянымі ці жалезнымі абручамі.

На наш погляд два апошнія малюнкi дэмаструюць трохі іншы тып двухгукавой дуды, чым у апісаннях М.Нікіфароўскага. Тут відавочна наяўнасць двух мадыфікацый: з раструбамі закручанымі і роўнымі канічнымі. На малюнках «Ля карчмы» і «Чорт з дудой» выразна бачна, што гукі зроблены з цэльнага кавалку дрэва, але на іх умантаваныя слаба канічныя раструбы, якія якраз і маглі быць зроблены шляхам прадольнага распілу. Для замацоўкі і цэласнасці такой канструкцыі яны насамрэч маглі сцягвацца жалезам, альбо лазой. Рэканструкцыя дадзенага тыпу дуды прапануецца мал.5.

Яшчэ адным цікавым прыкладам двухгукавой дуды падаецца на малюнку «Дудар беларускі» П. Аненскага [4, с.53] (мал.6).



Малюнак 6 – Дудар беларускі. Малюнак П.Аненскага. Ілюстрацыя да «Заходнерускіх нарысаў» П.М. Шпілеўскага. 1859 г. Прадстаўлена беларуская дуда двухгуковага тыпу



Малюнак 7 – Рэканструкцыя дуды з малюнка П.Аненскага

Гэтая дуда, з'яўляецца бадай самай архаічнай з разглядаемага шэрагу двухгукowych беларускіх дуд. Сапраўды М.Нікіфароўскі апісвае дуды пераважна з Віцебскай губерніі, г.зн. Поўначы Беларусі. Малюнка Р.Жукоўскага амаль адпавядаюць апісанням М. Нікіфароўскага. А воль малюнак П.Аненскага хутчэй за ўсё ілюструе Паўднёвы тып (Палессе) двухгуковай дуды. На малюнку відаць досыць вялікі мех, зняты панчохай. Зм. Сасноўскі піша [2,с.358], што абодва гукі ўстаўлены ў «ножкі меху», але тут не зусім так. Перабор умантаваны ў адну з «ножак», маленькі гук таксама ўмантаваны ў «ножку», а вось вялікі гук ўстаўлены ў «шыю» меху. Гукі маюць форму слаба-канічную форму, а вось перабор не мае аніякага раструба ўвогуле. На дадзеным малюнку не бачна пераходнікоў-стокаў, што падцвярджае нашу думку аб глыбокай архаічнасці такой канструкцыі. Таксама адсутнічае і соска. Магчыма дудар пры надздушванні меху трымаў соску зубамі, а пасля таго ён мог заламываць яе пад мышку, каб паветра не выходзіла і спяваць. Калі паветра скончалася, цыкл паўтараўся зноў. Наша рэканструкцыя выгляду такога тыпу дуды прыведзена на мал.7.

Такім чынам мы разгледзілі адзін з тыпаў беларускіх дуд — двухгукую дуду. Нажаль звестак на гэту тэму засталася не так шмат, але яны дазваляюць правесці пэўную рэканструкцыю дадзенага інструмента. Мы выявілі вельмі важную акалічнасць: пры перамяшчэнні з Поўдзень на Поўнач змяняецца форма меху двухгуковай дуды, а таксама форма раструбаў гукаў) яна становіцца больш закручаная, альбо выгнутая). З пункту гледжання тэхналогіі вырабу, дуда з Палесся, намалёваная П.Аненскім, з'яўляецца больш прымітыўнай і прастай чым Паўночныя дуды Р.Жукоўскага, што з'яўляецца падцверджаннем больш архаічнай і кансерватыўнай традыцыі Поўдзень ў адносінах да Поўначы. Важным нераскрытым пытаннем застаецца дэкор беларускіх двухгукowych дуд. Ані М.Нікіфароўскі, ні Р.Жукоўскі ні П.Аненскі не падаюць ніякіх звестак пра дэкор двухгукowych дуд. І хаця на сёняшні дзень нам не выяўлена больш звестак пра двухгукавы тып дуд, ўсёж пытанне дэкару застаецца адкрытым, магчыма далейшая праца даследчыкаў па пошуку выяў пральце святло на гэты аспект.

#### Спіс літаратуры:

1. Никифоровский, Н.Я. Очерки Витебской Белоруссии. Дудар и музыка / Н.Я. Никифоровский. – М. : Товарищество Скоропечати А.А. Левенсон, 1892. – 33 с.
2. Сасноўскі, Зм.А. Гісторыя беларускай музычнай культуры ад старажытнасці да канца XVIII ст. / Зм.А. Сасноўскі. – Мінск : Харвест, 2010. – 416 с.
3. Barszczewski, J. Szlachcic Zawalnia czyli Białorus w fantastycznych opowiadaniach / J. Barszczewski. – Petersburg : Drukarnia Karola Kraja, 1844. – 113 s.
4. Шпилевский, П.М. Путешествие по Полесью и Белорусскому краю / П.М. Шпилевский. – Минск : Полымя, 1992. – 251 с.